







Таhe

OLEOPLEX

ПРИМЕНЯЕТСЯ ПРИ:

-  ОБЕСЦВЕЧИВАНИИ
-  ОКРАШИВАНИИ
-  ОСВЕТЛЕНИИ ВОЛОС

 ПРОЦЕДУРЕ
ВОССТАНОВЛЕНИЯ ВОЛОС

Сокращает повреждение волос на 96 %

OLEOPLEX



ПРИМЕНЯЕТСЯ ПРИ:



ОБЕСЦВЕЧИВАНИИ



ОКРАШИВАНИИ



ОСВЕТЛЕНИИ ВОЛОС



ПРОЦЕДУРЕ
ВОССТАНОВЛЕНИЯ ВОЛОС

Сокращает повреждение волос на 96 %

OLEOPLEX

ЗАЩИТНОЕ СРЕДСТВО ОТ РАЗРУШЕНИЯ СТРУКТУРЫ ВОЛОС ПРИ ОБЕСЦВЕЧИВАНИИ, ОКРАШИВАНИИ И ОСВЕТЛЕНИИ.

Трехшаговая система **OLEO&CONTROL®**
сокращает повреждение волос от сильного воздействия
химической обработки **до 96%**, обеспечивая:



эластичность



блеск



мягкость волос



сокращая их выпадение

OLEOPLEX



N°1

BOND BOOSTER

Principio Activador
Active Ingredient

500 ml e 16,9 fl. oz

OLEOPLEX N°1. BOND BOOSTER ACTIVE INGREDIENT
СЫВОРОТКА ДЛЯ ВОССТАНОВЛЕНИЯ ВОЛОС И ЗАЩИТЫ
ОТ ПОВРЕЖДЕНИЙ

Количество OLEOPLEX N°1:
1 единица состава (1 нажатие) = 2 грамма



OLEOPLEX

OLEO&CONTROL® - это молекула, которая защищает волосы от повреждений и вредного воздействия химических обработок, проникая внутрь волоса, чтобы закрепить внутри волоса его природный кератин и восстановить дисульфидные связи, делая волосы более прочными.

ТОНИРОВАНИЕ:

ВАЖНО: Не использовать OLEOPLEX №1 в смеси пигмента и пероксида для окрашивания седых волос и осветления корней.

Использовать OLEOPLEX №1 возможно только для окрашивания волос от середины длины или кончиков волос. Добавить OLEOPLEX №1 нужно согласно пропорциям, указанным ниже, когда пигмент и пероксид уже смешаны для нанесения на длину волос от середины или кончики волос.

ИНСТРУКЦИЯ ПО ПРИМЕНЕНИЮ:

- 1 Нанести краску на корни волос как обычно.
- 2 Перед тем, как продолжить окрашивание, добавить 1 единицу OLEOPLEX №1 на каждые 30 граммов краски (не включая пероксид).
- 3 После времени выдержки краски на волосах, смыть краситель шампунем OLEOPLEX SHAMPOO и бережно подсушить полотенцем.
- 4 Нанести маску OLEOPLEX №2 FONDANT MASK.
- 5 Оставить на 2-3 минуты, промыть большим количеством воды и нанести флюид OLEOPLEX №3 FLUID на окрашенные волосы. Не смывать.

Воздействие пероксида, использованной в смеси с OLEOPLEX начиная с середины и до кончиков на 3% (10vols) меньше, чем на корни волос. Например: корни 9% (30vols), середина и кончики (6%) 20vols.

OLEOPLEX

ОТБЕЛИВАНИЕ БЕЗ ФОЛЬГИ:

1 единицу OLEOPLEX N°1 на каждые 30 граммов осветляющего порошка. После процесса осветления вымыть волосы шампунем OLEOPLEX SHAMPOO и бережно подсушить полотенцем.

Нанести маску OLEOPLEX N°2 FONDANT MASK.

Оставить на 2-3 минуты, промыть большим количеством воды и нанести флюид OLEOPLEX N°3 FLUID. Не смывать.

МЕЛИРОВАНИЕ С ИСПОЛЬЗОВАНИЕМ ФОЛЬГИ ИЛИ ПОЛИЭТИЛЕНОВОЙ ШАПОЧКИ:

1 единица OLEOPLEX N°1 на каждые 20 граммов осветляющей пудры.

- 1 **ВАЖНО:** Добавляйте OLEOPLEX N°1 согласно пропорциям, указанным выше, когда порошок и пероксид уже смешаны.
- 2 После того, как прошло время выдержки порошка на волосах, его нужно смыть шампунем OLEOPLEX SHAMPOO и бережно подсушить полотенцем.
- 3 Нанести на волосы маску OLEOPLEX N°2 FONDANT MASK.
- 4 Оставить на 2-3 минуты, смыть большим количеством воды и нанести флюид OLEOPLEX N°3 FLUID на окрашенные волосы. Не смывать.

Рекомендация: используйте пероксид на 3% (10 vols) выше, чем обычно. Например: если Вы используете 6% пероксид (20vols), то с OLEOPLEX используйте 9% (30vols).

OLEOPLEX

ПРОЦЕДУРА ПО ВОССТАНОВЛЕНИЮ ПОВРЕЖДЕННЫХ ВОЛОС:

- 1 Вымыть волосы шампунем OLEOPLEX SHAMPOO. Убрать лишнюю влагу полотенцем.
- 2 Смешать 5 единиц (10 граммов) OLEOPLEX N°2 с 1 единицей (2 грамма) OLEOPLEX N°1. Нанести эту смесь на влажные волосы как кондиционирующую маску под пластиковую шапочку и оставить на 5 - 10 минут. Возможно тепловое воздействие, на Ваше усмотрение.
- 3 Вымыть волосы шампунем OLEOPLEX SHAMPOO.
- 4 Если волосы очень сильно повреждены, нанести снова OLEOPLEX N°2, расчесать волосы, оставить средство еще на 2-3 минуты и тщательно смыть.
- 5 Нанести OLEOPLEX N°3 на волосы и высушить как обычно.



OLEOPLEX

**OLEOPLEX N°2. BOND FONDANT
REGENERATIVE HAIR MASK**
РЕГЕНЕРИРУЮЩАЯ МАСКА ДЛЯ ПИТАНИЯ И
РАЗГЛАЖИВАНИЯ ВОЛОС

Регенерирующий состав для волос
для их питания и закрепления
эффекта от использования OLEOPLEX N°1.
Его уникальная формула основана
на системе **OLEO&CONTROL®**
и воздействует на волосы от корней до кончиков,
унифицируя волокна,
разглаживая кутикулу и восстанавливая волосы.
Имеет мгновенный эффект.

OLEOPLEX



N°2

BOND FONDANT

Mascarilla Regeneradora
Regenerative Hair Mask

500 ml e 16,9 fl. oz

ИНСТРУКЦИЯ ПО ПРИМЕНЕНИЮ:

- 1 После того, как волосы вымыты, нужно убрать полотенцем лишнюю влагу с волос и нанести необходимое количество маски на волосы, начиная с середины длины до кончиков.
- 2 Оставить на 2-3 минуты и смыть большим количеством воды. Использовать дома после мытья головы для поддержания эффекта.

OLEOPLEX

OLEOPLEX N°3. BOND FLUID LEAVE-ON CONDITIONING MASK

НЕСМЫВАЕМАЯ УВЛАЖНЯЮЩАЯ МАСКА
ДЛЯ МЯГКОСТИ И БЛЕСКА ВОЛОС

Восстанавливающее средство для продления
защитающего и восстанавливающего эффекта
системы **OLEO&CONTROL®**.

Защищает волосы, делает их мягкими,
блестящими и облегчает расчесывание.

Маска мгновенно закрепляет эффект от использования
средств и обеспечивает его продолжительность.
Волосы становятся блестящими и полными жизни.

OLEOPLEX



N°3

BOND FLUID

Mascarilla Sin Aclarado
Leave-on Conditioning Mask

60 ml e 2,03 fl. oz

ИНСТРУКЦИЯ ПО ПРИМЕНЕНИЮ:

Распылить необходимое количество средства на чистые влажные волосы, расчесать и высушить как обычно.
Не смывать.

OLEOPLEX

OLEOPLEX №4. BOND SHAMPOO
REVITALISING SHAMPOO
ВОССТАНАВЛИВАЮЩИЙ ШАМПУНЬ

Для всех типов волос.

Комплексное воздействие на волосы и кожу головы с формулой, основанной на системе **OLEO&CONTROL®**, для укрепления, питания и оживления волос.

OLEOPLEX



BOND SHAMPOO


Champú Revitalizante
Revitalising Shampoo

500 ml e 16,9 fl. oz

ИНСТРУКЦИЯ ПО ПРИМЕНЕНИЮ:

- 1 После химического воздействия, вымыть волосы шампунем OLEOPLEX SHAMPOO. Нужно добавить несколько капель воды для образования пены, и массажными движениями промыть волосы и кожу головы. Тщательно смыть.
- 2 Повторить между процессами химической обработки или использовать дома для поддержания эффекта.

OLEOPLEX



tahe

www.tahe.es